

SAMOSTOJEĆA VREĆA ZA UDARANJE

STBOSK01

UPUTSTVO ZA UPOTREBU

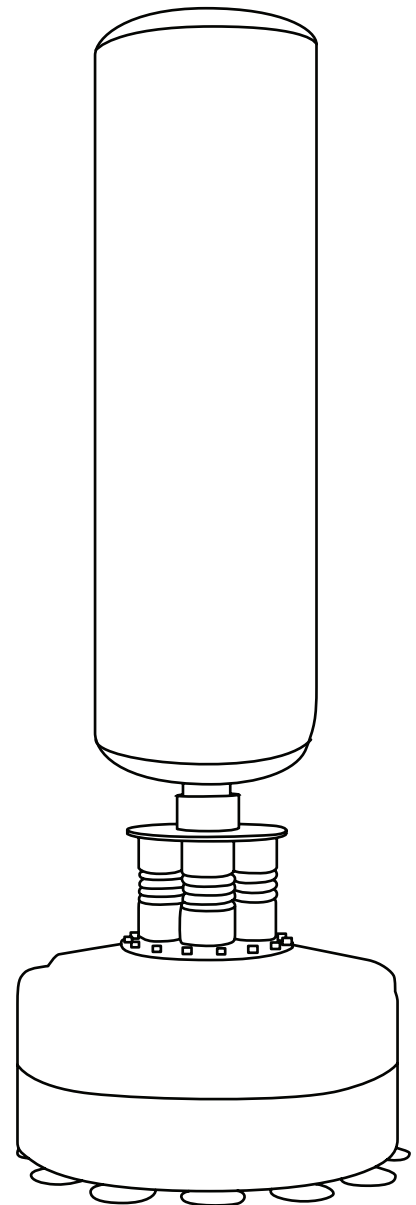
POŠTOVANI KLIJENTI,

Hvala što ste odabrali baš naš proizvod.


Molimo vas da pre sklapanja ili upotrebe proizvoda pažljivo pročitate ovo uputstvo za upotrebu, kako biste izbegli štetu uzrokovanu nepravilnim rukovanjem.

Posebnu pažnju obratite na sigurnosne instrukcije.


Ukoliko proizvod prelazi u vlasništvo trećeg lica, ovo uputstvo takođe treba da se preda zajedno sa proizvodom.



UPUTSTVO ZA SKLAPANJE



Postavite vreću na osnovu (rupa na držaču mora da bude u ravni sa navrtkom na osnovi)



Postavite zaprivku i vijak na rupu (par puta okrenite rukom, kako se navrtka ne bi oštetila i na taj način oštetila i osnovu)




Zategnite vijak ključem



Ravnu i glatku površinu obrišite polusuvom krpom i postavite vreću



Skinite poklopac sa osnove




Okrenite osnovu kako biste mogli na njeno dno da postavite vakumske nogare




Napunite osnovu peskom (ukoliko je moguće suvim). Preporučujemo pesak (suvi) umesto vode, jer će zahvaljujući gustini peska vaša osnova biti stabilnija.

UPUTSTVA ZA PREMEŠTANJE

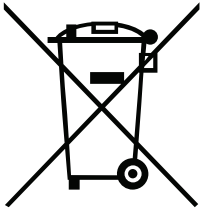


Postavite karton ispod vakumskih nogara kako biste ih razdvojili od poda. Postavljanje vakumskih nogara nije obavezno. Oni dobro služe svrsi jedino ukoliko su na ravnom podu / mermeru / pločicama / drvenom podu. Ukoliko imate tepih, ne morate ih montirati. Ni u kom slučaju se ne preporučuje samo montiranje vakumskih nogara bez punjenja osnove peskom ili vodom.



Pomerite osnovu kako biste je premestili.

ZAŠTITA ŽIVOTNE SREDINE



Molimo vas da proizvod, dodatke koji idu uz njega i njegovo pakovanje odložite na mesta posebno naznačena za to, a nikako sa komunalnim otpadom.

Prema EU standardima, ovaj simbol znači da ovaj proizvod ne sme da se odlaže sa komunalnim otpadom. Proizvod sadrži materijale koji mogu da se recikliraju i treba da prođe kroz sistem reciklaže kako se ne bi nekontrolisanim odlaganjem otpada naštetilo prirodi i ljudskom zdravlju. Molimo vas da odložite proizvod prema sistemu reciklaže ili da ga prosledite na mesto gde ste ga kupili, kako bi ga oni odložili na odgovarajuće mesto. Proizvod ce biti odložen u skladu sa pravilima reciklaže.

Druga opcija reciklaže (u slučaju da ne želite da vraćate proizvod na mesto gde ste ga kupili): Ukoliko se odluči za drugu opciju, vlasnik je dužan da proizvod pravilno reciklira u slučaju da ga više ne upotrebljava. Samim tim, proizvod treba da bude recikliran u skladu sa *Zakonom o upravljanju otpadom*. Kako biste dobili više informacija, kontaktirajte nadležne službe.

U skladu sa registracionim brojem *Otpada od električne i elektronske opreme*: Upisani smo pod nemačkim registrom *Stiftung Elektro-Altgeräte Register* (EAR Foundation, Nordostpark 72, 90411 Nürnberg) kao proizvođačem i distributerom električne i elektronske opreme pod registracionim brojem (reg. br. *Otpada od električne i elektronske opreme*, DE): DE 23337695.